

Bilaga 1

Nyckeltal turism i Nyköpings kommun 2013

Omsättning

Nyköping har en turistomsättning på 1,2 miljarder kronor 2013.*

De senaste tio åren har turistomsättningen ökat med 52 %. De kategorier som ökat över genomsnittet är dagbesök 2,38 ggr och hotell 1,55 ggr. Släkt och vänner har haft den sämsta utvecklingen med en ökning på 1,15 ggr.

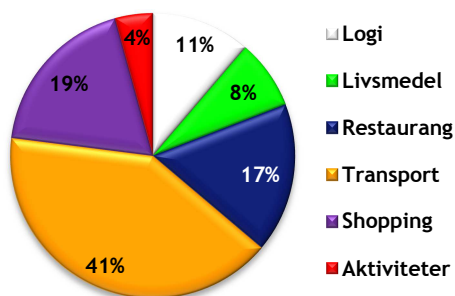
Sysselsättning

Årssysselsättning inom turismen i Nyköpings kommun 2013 var 763 årsanställda. De senaste 5 åren har årssysselsättning inom turism minskat med 4 %.

De branscher som ökat mest är shopping med 12 %, livsmedel med 8 % och aktiviteter med 6 %. Restaurang och transport har minskat med 9 % samt Logi som minskat med 8 %. Administration har under perioden fördubblats

Turistkronan i Nyköping

Den stora delen i Nyköpings turistkrona är transport, inköp av drivmedel till största andel, följt av shopping 19 % och restaurang 17 %.



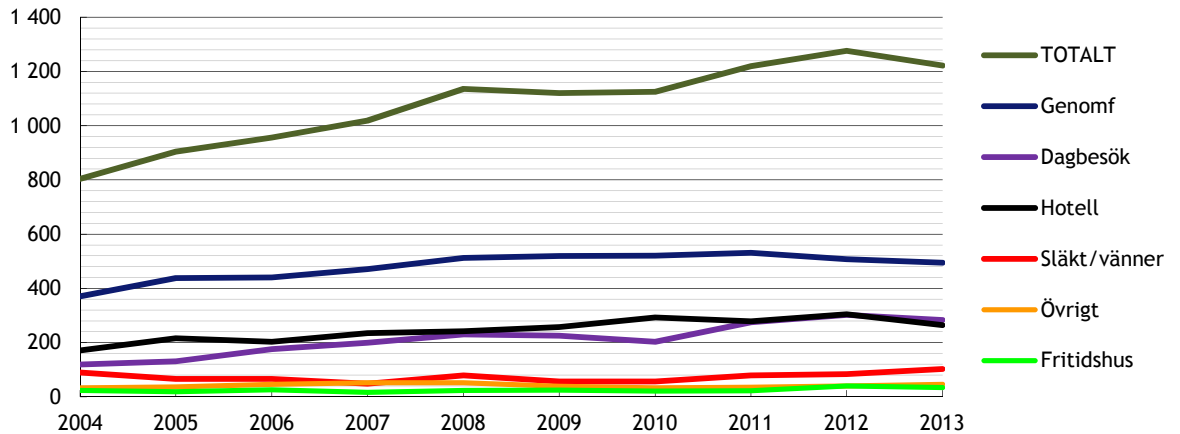
Nyckeltal för antalet besök i Nyköpings kommun 2013

Omsättning

Nyköping hade 2013 en turistomsättning på 1,2 miljarder kronor.

De senaste tio åren har turistomsättningen ökat med 52 %. De kategorier som ökat över genomsnittet är dagbesök 2,38 ggr och hotell 1,55 ggr. Släkt och vänner har haft den sämsta utvecklingen med en ökning på 1,15 ggr.

TURISTOMSÄTTNING (mnKr) I VALDA KATEGORIER



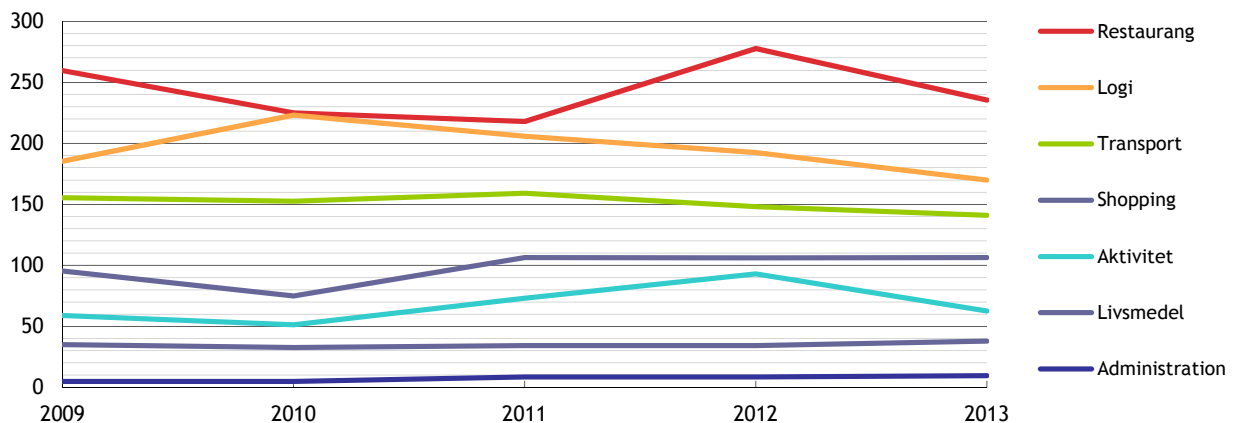
Sysselsättning

Årssysselsättning inom turismen i Nyköpings kommun 2013 var 763 årsanställda.

De senaste 5 åren har årssysselsättning inom turismen minskat med 4 %.

De branscher som ökat mest är shopping med 12 %, livsmedel med 8 % och aktiviteter med 6 %. Restaurang och transport har minskat med 9 % samt logi som minskat med 8 %. Administration har under perioden fördubblats.

ÅRSSYSSELSÄTTA I OLIKA BRANSCHER



Övernattningar, dagbesök och genomfartsresenärer

Totalt antal övernattningar, dagbesök och genomfartsresenärer 2013 var 5 141 007.

Summa kommersiella övernattningar var 299 254 nätter.

Summa övriga övernattningar var 991 564 nätter.

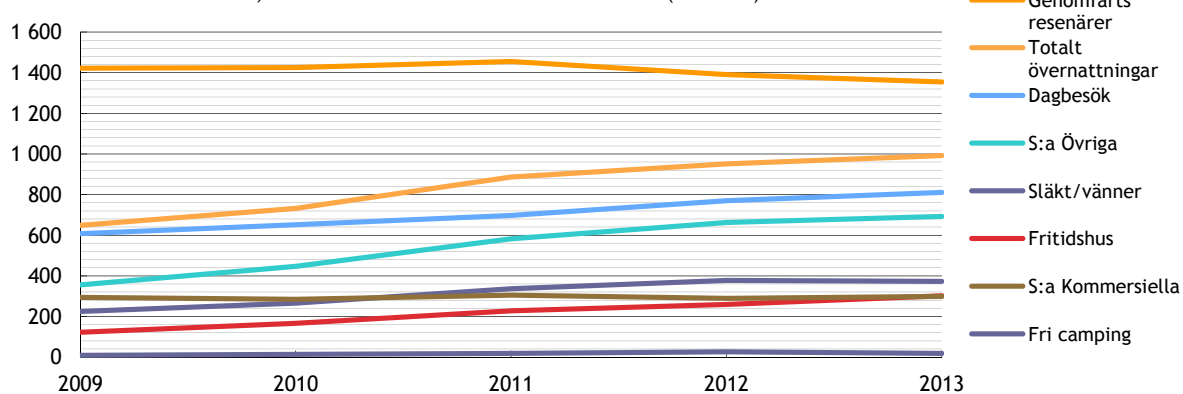
Övernattningar, dagbesök och genomfartsresenärer har under senaste femårsperioden ökat med 29 %.

Gästnätterna för de icke kommersiella boende former står alla bra ökning under perioden.

Det är det kommersiella nätter som inte har följt med.

	2009	2010	2011	2012	2013	Index
Hotell	199 206	214 101	231 067	219 280	211 333	106
Stugby	1 030	1 270	600	300	2 085	202
Stuga/rum	2 410	2 264	7 741	8 378	8 116	337
Camping	60 383	39 483	39 400	38 922	47 957	79
Vandrarhem	23 827	21 373	18 171	16 757	18 990	80
Grupplagi	3 493	3 150	4 796	1 684	1 602	46
Övrig övernattning	-	-	-	-	5 887	-
Gästhamn	3 367	3 440	3 580	3 321	3 284	98
S:a Kommersiella	293 716	285 081	305 355	288 642	299 254	102
Fri camping	7 930	13 720	18 250	25 555	18 410	232
Fritidshus	122 876	166 980	227 700	259 227	301 014	245
Släkt/vänner	224 280	266 280	335 700	377 802	373 156	166
S:a Övriga	355 086	446 980	581 650	662 584	692 310	195
Totalt övernattningar	648 802	732 061	887 005	951 226	991 564	153
Genomfarts resenärer	1 421 724	1 424 623	1 454 710	1 391 427	1 354 915	95
Dagbesök	607 920	651 350	696 770	769 555	811 130	133
TOTALT	3 976 050	4 272 156	4 812 495	5 014 660	5 141 007	129

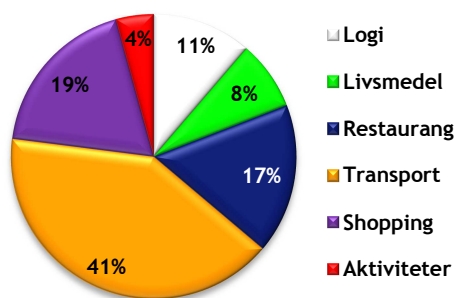
ANTAL ÖVERNATTNINGAR, DAGBESÖK OCH GENOMFARTSRESENÄRER (tusental)



Turistkronan

Den stora delen i Nyköpings turistkrona är transport, inköp av drivmedel till största andel, följt av shopping 19 % och restaurang 17 %.

	mnkr
Logi	137,8
Livsmedel	96,1
Restaurang	208,3
Transport	499,3
Shopping	228,8
Aktiviteter	52,2
Totalt	1 222,4



Branschvis omsättning (mkr) i valda kategorier med procentuell fördelning

	Hotell	%	Camping	%	Vandrar hem	%	Dag besök	%	Fritids hus	%	Släkt/ vänner	%	Genom farts resenärer	%
Logi	124,2	47	4,7	29	6,1	35	0,0	0	0,3	1	0,0	0	0,0	0
Livsmedel	5,3	2	2,6	16	1,4	8	22,1	8	15,8	47	12,3	12	34,6	7
Restauran g	79,3	30	3,0	19	3,3	19	55,2	20	4,7	14	30,7	30	29,7	6
Transport	21,1	8	1,6	10	2,1	12	38,6	14	4,7	14	14,3	14	415,4	84
Shopping	18,5	7	2,3	14	2,1	12	143,4	51	6,4	19	39,9	39	14,8	3
Aktivitet	15,9	6	1,9	12	2,5	14	23,4	8	1,7	5	5,1	5	0,0	0
Totalt	264,2	100	16,1	100	17,5	100	282,6	100	33,7	100	102,2	100	494,5	100

BRANSCHVIS OMSÄTTNING (mnKr) I VALDA KATEGORIER

